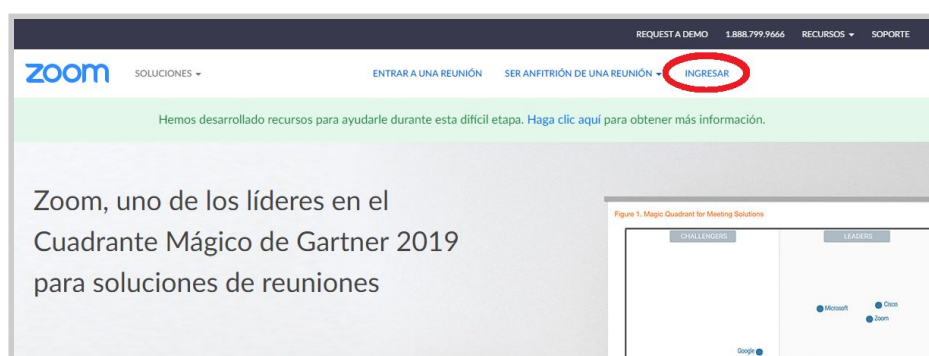


Videoconferencias con Zoom

Iniciar una Reunión

Ingresa en zoom.us



Ingresa

Dirección de e-mail

Contraseña
 [¿Olvidó su contraseña?](#)

☐ No cerrar su cuenta [¿Es nuevo en Zoom? Regístrese gratis](#)

Utilice los datos de la sala asignada para ingresar a Zoom

En la lista de Reuniones aparecerá su reunión y haga click en el botón iniciar

zoom SOLUCIONES PLANES Y PRECIOS PROGRAMAR UNA REUNIÓN ENTRAR A UNA REUNIÓN SER ANFITRIÓN DE UNA REUNIÓN

Perfil **Reuniones** Seminarios web Grabaciones Configuración Perfil de cuenta Reportes

Asistir a una capacitación en vivo Tutoriales en video Base de conocimiento

Reuniones próximas Reuniones anteriores Sala de reunión personal [Obtener capacitación](#)

Plantillas de reunión

Programar una reunión nueva

Hora de inicio	Tema	ID de la reunión	
Hoy 17:30	Inglés Derqui	934-7969-5900	Iniciar Eliminar
Mañana 09:00	Taller intensivo de escritura	960-9202-1998	Iniciar Eliminar
Mañana 14:00	Clase Pablo	972-6883-2168	Iniciar Eliminar

Ahorre tiempo al programar sus reuniones directamente desde su calendario.

Si es la primera vez que utiliza Zoom deberá descargar e instalar la aplicación

Si el navegador web no inicia nada **descargue y ejecute Zoom.**

Si ya utilizó Zoom anteriormente se abrirá la siguiente ventana y haga click en "Abrir Zoom"

zoom ¿Abrir Zoom? https://zoom.us quiere abrir esta aplicación.

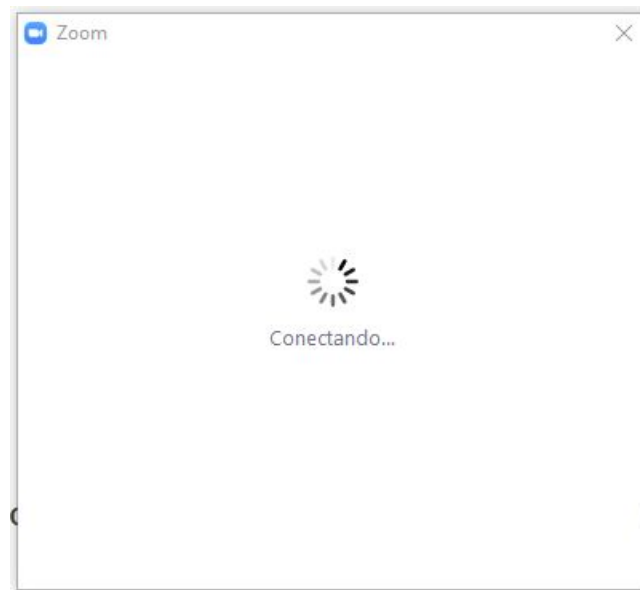
[Abrir Zoom](#) [Cancelar](#)

Iniciando...

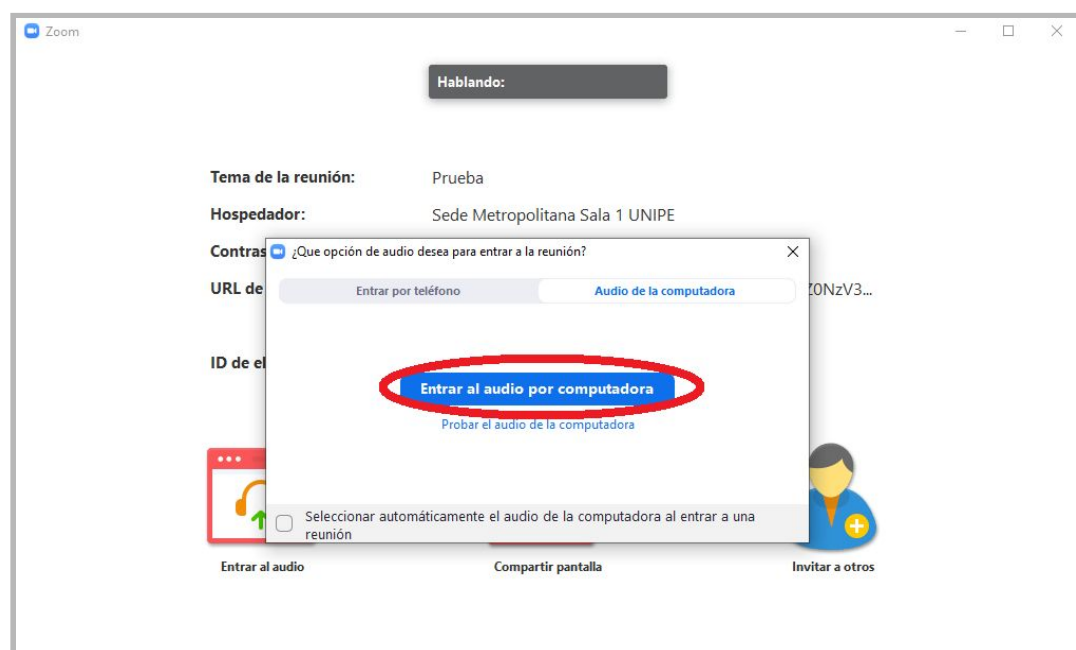
Haga clic en Open Zoom Meetings (Abrir Reuniones de Zoom) si ve el diálogo del sistema.

Si el navegador no muestra ninguna indicación, [haga clic aquí](#) para lanzar la reunión, o [descargue y ejecute Zoom.](#)

Aguarde a que se inicie la reunión



Seleccione “Ingresar al audio por computadora”



Utilice los botones de la parte inferior para controlar la reunión: habilitar o deshabilitar audio y video, ver la lista de participantes, chatear con los participantes, grabar la reunión, compartir pantalla (ej. un Powerpoint) o finalizar la reunión



Para mayor ayuda vea los siguientes tutoriales o consulte la guía de Problemas Frecuentes

Videos tutoriales de Zoom

- Como conectar audio y video desde la computadora

https://www.youtube.com/watch?v=3oPq3F7c-20&feature=emb_rel_end

- Como compartir pantalla

<https://support.zoom.us/hc/es/articles/201362153-C%C3%B3mo-comparto-mi-pantalla>
=

- Como grabar una reunión

https://www.youtube.com/watch?v=j9Ms29zY-Go&feature=emb_rel_end

- Controles sobre los participantes y de seguridad

https://www.youtube.com/watch?list=PLKpRxBfeD1kFffPO2I4JSjF8qKNQA-fyD&v=_KDKmfuoz9Q&feature=emb_rel_end